



Encuesta de intención de voto por la alcaldía de Dosquebradas (Risaralda).

24 Mayo de 2023

Convictions are more dangerous enemies of truth, than lies

Friedrich Nietzsche



Looking into the future

Contenido

- 1 Ficha técnica
- 2 Objetivos
- 3 Resultados
- 4 Conclusiones



1

Ficha Técnica

Ficha técnica

Contratante:	Felipe Arenas Rengifo
Empresa de Investigación:	Datexco Company S.A.
Título Investigación:	Encuesta de intención de voto por la alcaldía de Dosquebradas (Risaralda).
Naturaleza del estudio:	Cuantitativo
Técnica de recolección:	Encuesta presencial a hogares en el Dpto de Dosquebradas (Risaralda).
Cobertura Geográfica:	Hogares en el Dpto de Dosquebradas (Risaralda).
Población objetivo:	Hombre y Mujeres mayores de edad, de NSE alto, medio y bajo.
Muestreo:	Muestreo Multietápico.
Tamaño de Muestra:	1000 encuestas
Método de supervisión:	Supervisión presencial en campo y back check del 80%
Periodo trabajo de Campo:	Del 19 al 22 de Mayo de 2023
Resultados	Ponderación: Muestra ponderada al tamaño poblacional, por género, edad y nivel socioeconómico a 2023 (Fuente: Dane)
Margen de Error y Confiabilidad	Se observa un margen de error estándar relativo de estimación del 3,1% y con un nivel de confianza del 95%.

2

Objetivos

Objetivo general

Realizar una encuesta de intención de voto por la alcaldía de Dosquebradas (Risaralda).

Objetivos Específicos

Medir el conocimiento, la imagen de los precandidatos Miguel Ángel Rave y Robert Sánchez .

Identificar la intención de voto por los precandidatos.



3

Resultados

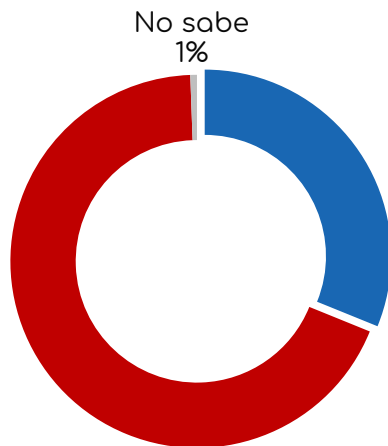
Conocimiento e imagen del precandidato Miguel Ángel Rave

%



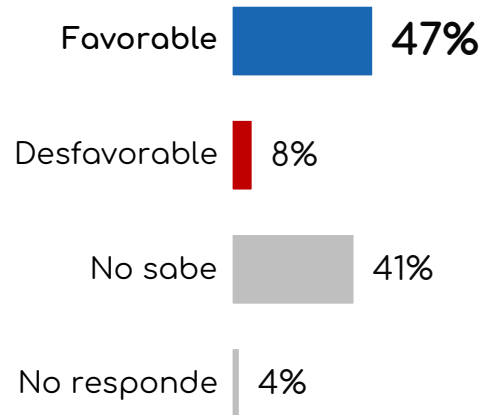
www.datexco.com

No lo conoce o
no ha oído
hablar
68%



Base Total Encuestados
mayores de 18 años 1000

Si lo
conoce o
ha oído
hablar
31%



Base Encuestados que si
conocen a Miguel Ángel Rave 316

Conocimiento e imagen del precandidato Miguel Ángel Rave

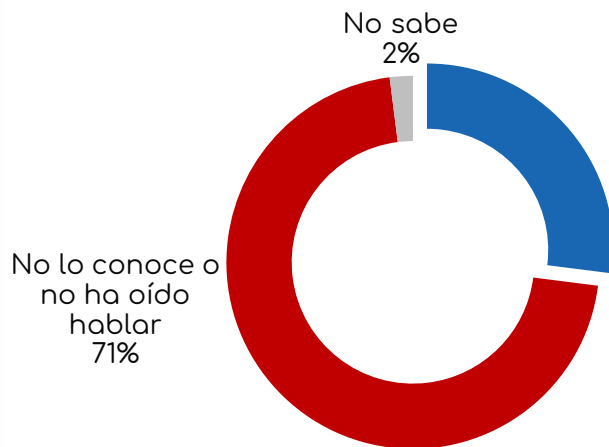
%



	Total	18-24 años	25-34 años	35-44 años	45-54 años	Mayores a 54
¿Ud. conoce o ha oído hablar del precandidato Miguel Ángel Rave para la alcaldía de Dosquebradas?						
<i>Base Total Encuestados mayores de 18 años</i>	1000	93	206	183	182	336
Si lo conoce o ha oído hablar	31%	23%	26%	24%	33%	39%
<i>Base Encuestados que si conocen a Miguel Ángel Rave</i>						
Favorable	47%	37%	57%	58%	50%	40%
Desfavorable	8%	0%	9%	9%	6%	9%
No sabe	41%	60%	32%	30%	38%	46%
No responde	4%	4%	2%	2%	6%	5%
<i>Base Encuestados que no conocen a Miguel Ángel Rave</i>						
No lo conoce o no ha oído hablar	68%	77%	73%	75%	66%	59%
No sabe	1%	0%	0%	0%	0%	1%
No responde	0%	0%	1%	0%	0%	1%

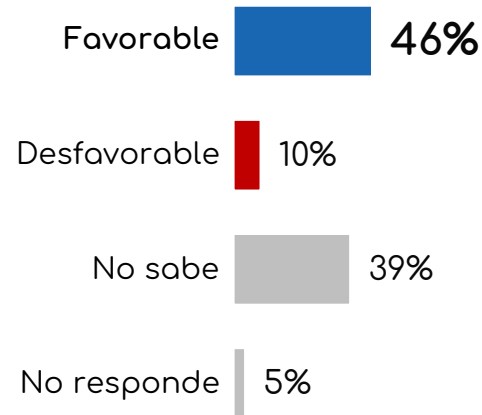
Conocimiento e imagen del precandidato Robert Sánchez

%



Base Total Encuestados
mayores de 18 años 1000


Si lo
conoce o
ha oído
hablar
27%



Base Encuestados que si
conocen a Robert Sánchez 265

Conocimiento e imagen del precandidato Robert Sánchez

%



	Total	18-24 años	25-34 años	35-44 años	45-54 años	Mayores a 54
¿Ud. conoce o ha oído hablar del precandidato Robert Sánchez para la alcaldía de Dosquebradas?						
<i>Base Total Encuestados mayores de 18 años</i>	1000	93	206	183	182	336
Si lo conoce o ha oído hablar	27%	34%	25%	21%	27%	28%
<i>Base Encuestados que si conocen a Robert Sánchez</i>						
	265	31	52	39	51	92
Favorable	46%	40%	59%	41%	35%	50%
Desfavorable	10%	13%	9%	7%	11%	11%
No sabe	39%	40%	23%	52%	46%	37%
No responde	5%	6%	10%	0%	8%	2%
<i>Base Encuestados que no conocen a Robert Sánchez</i>						
	735	62	154	144	131	266
No lo conoce o no ha oído hablar	71%	64%	73%	76%	70%	71%
No sabe	2%	2%	1%	2%	3%	1%
No responde	0%	0%	0%	1%	0%	0%

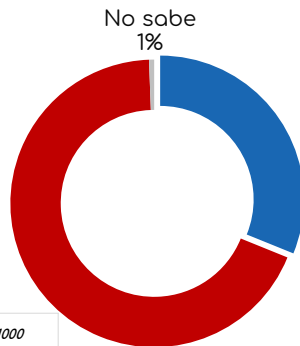
Conocimiento e imagen de los precandidatos

%

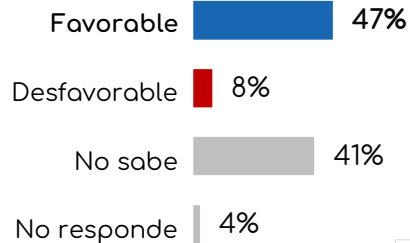


No lo conoce
o no ha oído
hablar
68%

Base Total Encuestados
mayores de 18 años 1000



Si lo
conoce o
ha oído
hablar
31%

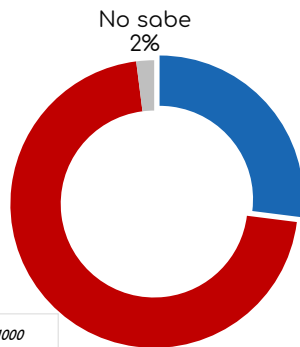


Base Encuestados que sí
conocen a Miguel Ángel Rave 316

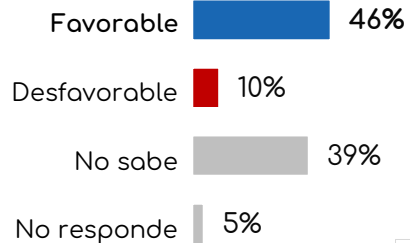


No lo conoce
o no ha oído
hablar
71%

Base Total Encuestados
mayores de 18 años 1000



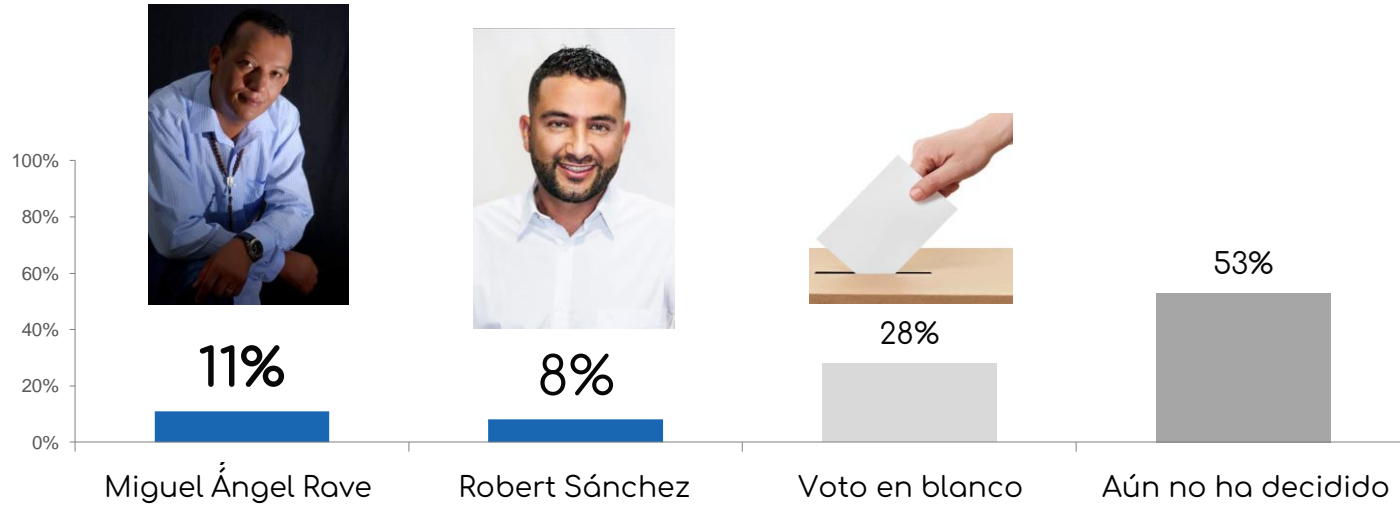
Si lo
conoce o
ha oído
hablar
27%



Base Encuestados que sí
conocen a Robert Sánchez 265

Intención de voto

%



Base Total Encuestados
mayores de 18 años 1000

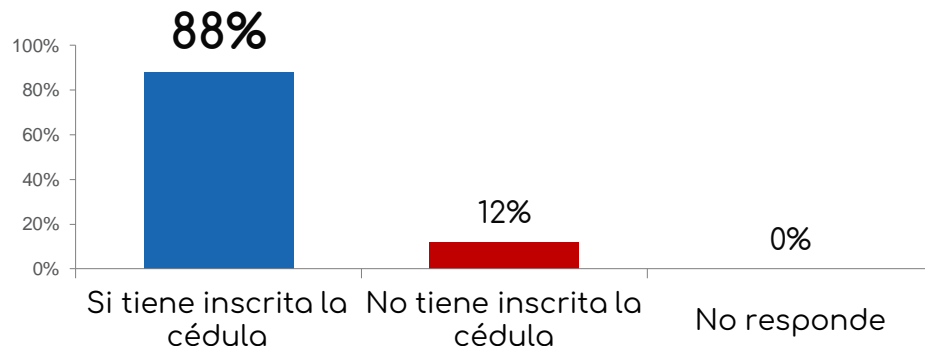
Intención de voto

%

	Total	18-24 años	25-34 años	35-44 años	45-54 años	Mayores a 54
¿Si las elecciones para la alcaldía de DOSQUEBRADAS fueran mañana y se presentaran los siguientes candidatos Ud. por cuál de ellos votaría?						
<i>Base Total Encuestados mayores de 18 años</i>	<i>1000</i>	<i>93</i>	<i>206</i>	<i>183</i>	<i>182</i>	<i>336</i>
Miguel Ángel Rave	11%	5%	12%	10%	17%	9%
Robert Sánchez	8%	7%	11%	6%	7%	8%
Voto en blanco	28%	39%	28%	34%	25%	22%
Aún no ha decidido	53%	49%	49%	50%	51%	61%

¿Usted tiene la cédula inscrita para votar?

%

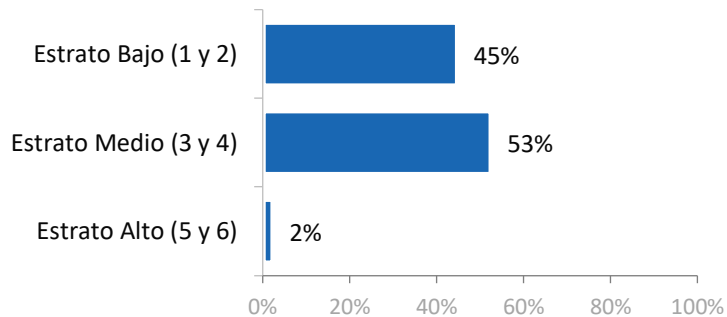


Base Total Encuestados
mayores de 18 años 1000

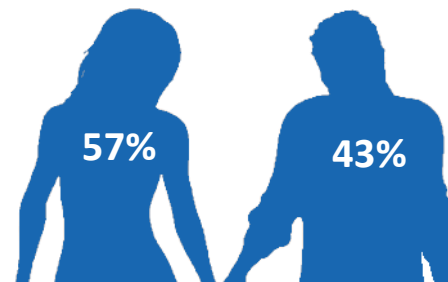
	Total	18-24 años	25-34 años	35-44 años	45-54 años	Mayores a 54
¿Usted tiene la cédula inscrita para votar?						
<i>Base Total Encuestados mayores de 18 años</i>	1000	93	206	183	182	336
Si tiene inscrita la cédula	88%	81%	88%	88%	90%	88%
No tiene inscrita la cédula	12%	19%	11%	12%	10%	12%
No responde	0%	0%	1%	0%	0%	0%

Demográficos

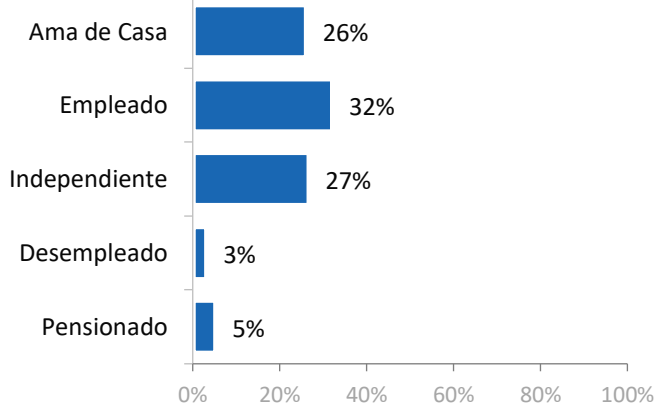
Estrato Socioeconómico



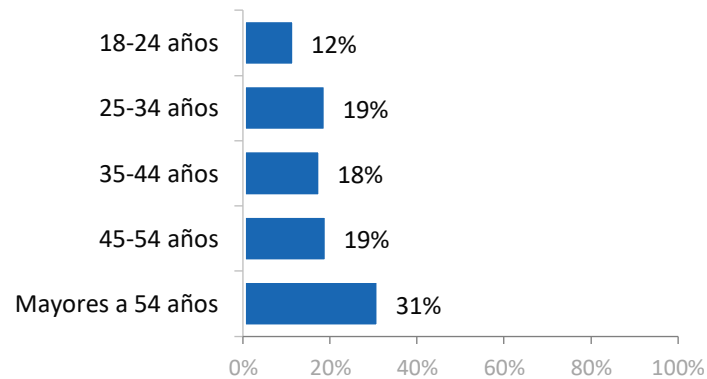
Genero



Ocupación



Rango de Edad



Base Total Encuestados
mayores de 18 años

1000

4

Conclusiones

Conclusiones

El precandidato Miguel Ángel Rave cuenta con un nivel de conocimiento superior al de Robert Sánchez, con un 31% frente al 27%. Ambos precandidatos enfrentan un alto porcentaje de desconocimiento por parte del público.

En cuanto a la imagen de los precandidatos, se observa que tanto Miguel Ángel Rave como Robert Sánchez obtienen porcentajes muy similares entre aquellos que los conocen o han oído hablar de ellos. Miguel Ángel Rave cuenta con una imagen favorable del 47%, mientras que Robert Sánchez obtiene un 46%.

En relación a la intención de voto, en caso de que las elecciones se llevaran a cabo mañana, se destaca que Miguel Ángel Rave obtiene una mayor intención de voto con un 11%, seguido por Robert Sánchez con un 8%. Sin embargo, es importante mencionar que un 53% de los encuestados aún no ha decidido por quién votar y un 28% tiene la intención de votar en blanco.





CO17/7559

Con nosotros su experiencia es diferente...!



CO17/7559

